

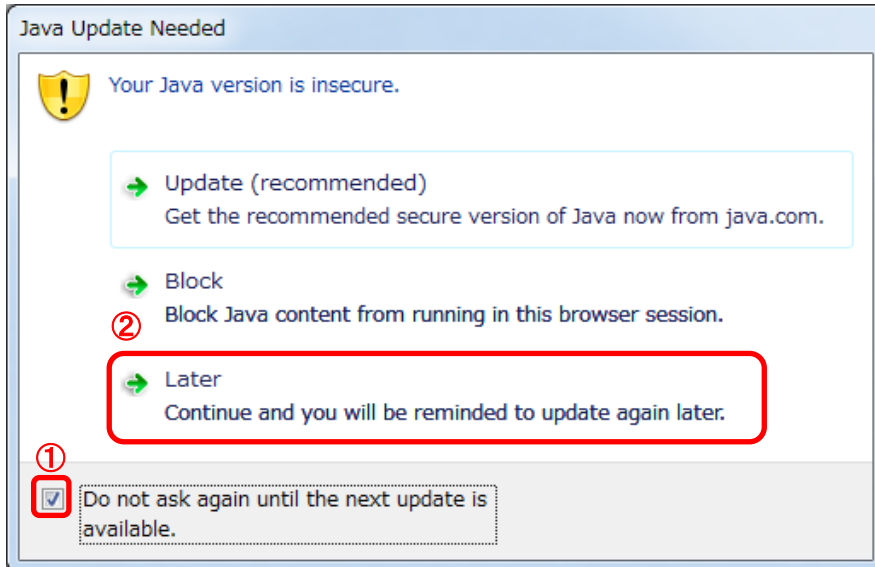
## ⑥Java警告メッセージの回避方法

### 《Java アップデートに関するメッセージ》

電子入札システムにログインする際に、Javaのアップデートが必要とメッセージ表示される場合がありますが、Javaをアップデートしないよう注意してください。  
以下の手順にて、メッセージを回避してください。

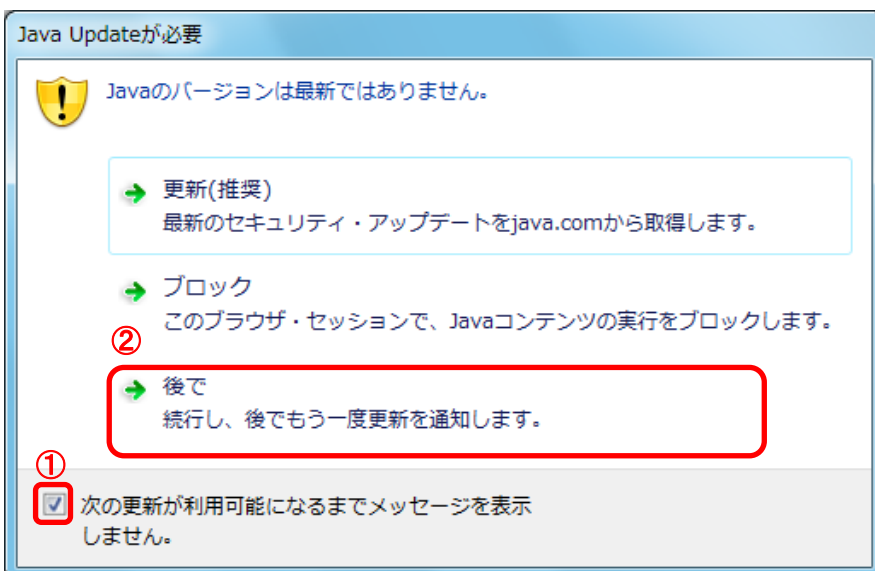
#### 英字表記の場合

1. 「Do not ask again until the next update is available.」のチェックボックス①にチェックします。
2. 「Later」をクリックします。



#### 日本語表記の場合

1. 「次の更新が利用可能になるまでメッセージを表示しません。」のチェックボックス①にチェックします。
2. 「後で」をクリックします。

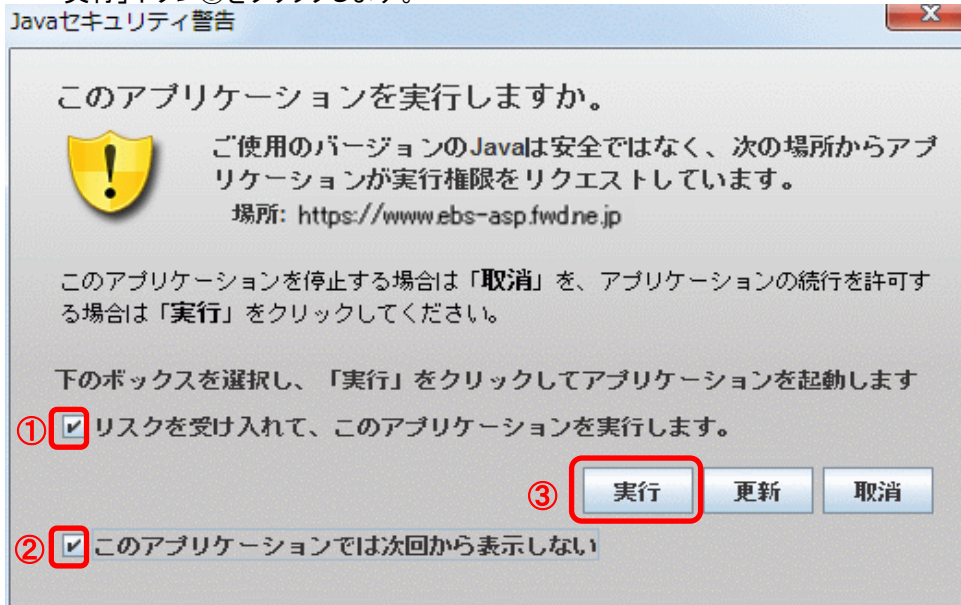


### 《Java セキュリティ警告に関するメッセージ》

電子入札システムにログインする際に、Javaセキュリティ警告が表示される場合があります。以下の手順にて、メッセージを回避してください。

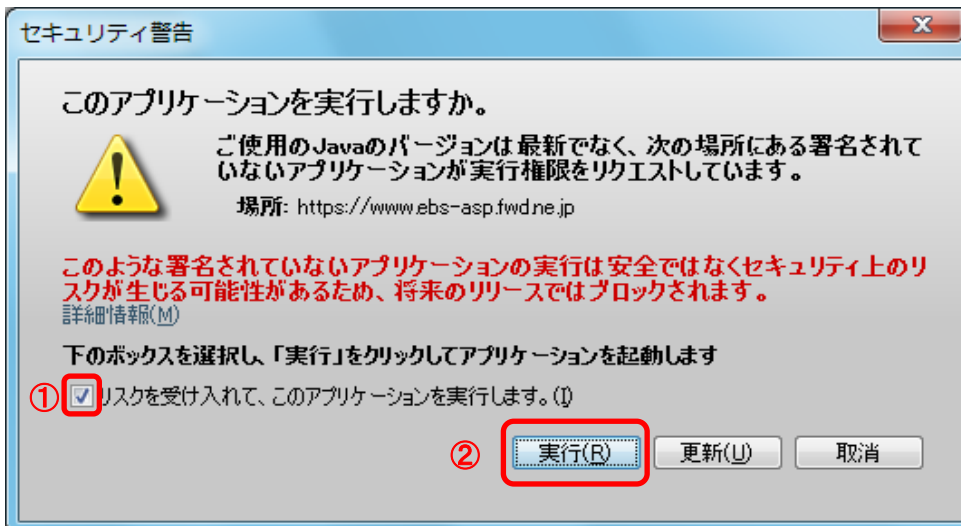
#### JRE7Update15の場合

1. 「リスクを受け入れて、このアプリケーションを実行します。」チェックボックス①にチェックします。
2. 「このアプリケーションでは次回から表示しない」チェックボックス②にチェックし、「実行」ボタン③をクリックします。



#### JRE7Update45の場合

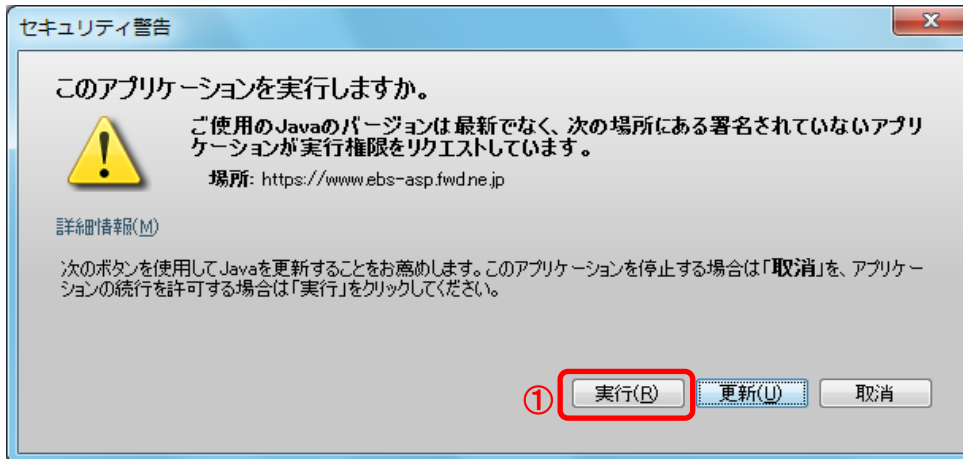
1. 「リスクを受け入れて、このアプリケーションを実行します。」チェックボックス①にチェックします。
2. 「実行」ボタン②をクリックします。



## JRE8の場合

JRE8より、セキュリティ警告が2回表示されます。

1. 「実行」ボタン①をクリックします。



2. 「実行」ボタン①をクリックします。

